



## AZERBAIJAN ÜLKE RAPORU



## DEVREK TİCARET VE SANAYİ ODASI 2022

\* Bu Rapor T.C. TİCARET BAKANLIĞI (<https://ticaret.gov.tr/>)  
Sayfasındaki veriler derlenerek bilgi amaçlı hazırlanmıştır.

## İÇİNDEKİLER

1. GENEL BİLGİLER .....	3
2. GENEL EKONOMİK DURUM.....	8
3. DIŞ TİCARET.....	10
4. DOĞRUDAN YABANCI YATIRIMLAR .....	13
5. TÜRKİYE ile TİCARET .....	14
EKLER:.....	16

## 1. GENEL BİLGİLER

### Başlıca Sosyal Göstergeler

<b>Resmi Adı</b>	Azerbaycan Cumhuriyeti
<b>Yönetim Şekli</b>	Cumhuriyet
<b>Nüfus</b>	10 milyon
<b>Dil</b>	Azeri Türkçesi
<b>Din</b>	İslam
<b>Başkent</b>	Bakü
<b>Yüzölçümü</b>	86 600 km <sup>2</sup>
<b>Başlıca şehirleri</b>	Bakü, Sumgayt, Gence, Mingaçevir, Khirdalan, Şirvan
<b>Devlet Başkanı</b>	İlham Aliyev
<b>Para Birimi</b>	Manat

### Üyesi Olduğu Başlıca Uluslararası Kuruluşlar

ADB (Asya Kalkınma Bankası), BSEC (Karadeniz Ekonomik İşbirliği Örgütü), CE (Avrupa Konseyi), CIS (Bağımsız Devletler Topluluğu), CICA (Asya'da İşbirliği ve Güven Arttırıcı Önlemler Konferansı), EAPC (Avrupa - Atlantik Ortaklık Konseyi), EBRD (Avrupa Yatırım ve Kalkınma Bankası), ECO (Ekonomik İşbirliği Örgütü), FAO (Tarım ve Gıda Örgütü), GCTU (Sendikalar Genel Konfederasyonu), GUAM (Demokrasi ve Ekonomik Kalkınma Örgütü), IAEA (Uluslararası Atom Enerjisi Ajansı), IBRD (Uluslararası İmar ve Kalkınma Bankası), ICAO (Uluslararası Sivil Havacılık Örgütü), ICRM (Uluslararası Kızılhaç ve Kızılay Hareketi), IDA (Uluslararası Kalkınma Birliği), IDB (İslami Kalkınma Bankası), IFAD (Uluslararası Tarımsal Kalkınma Fonu), IFC (Uluslararası Finans Kurumu), IFRC (Uluslararası Kızılhaç ve Kızılay Dernekleri Federasyonu), ILO (Uluslararası Çalışma Örgütü), IMF (Uluslararası Para Fonu), IMO (Uluslararası Denizcilik Örgütü), Interpol (Uluslararası Polis Teşkilatı), IOC (Uluslararası Olimpiyat Komitesi), IOM (Uluslararası Göç Örgütü), IPU (Parlamentolar Arası Birlik), ISO (Uluslararası Standartlar Teşkilatı), ITSO (Uluslararası Telekomünikasyon-Uydu Örgütü), ITU (Uluslararası Haberleşme Birliği), ITUC (Uluslararası Sendikalar Konfederasyonu), MIGA (Çok Taraflı Yatırım Garanti Ajansı), NAM (Bağlantısızlar Hareketi-gözlemci), OAS (Amerika Devletleri Teşkilatı-gözlemci), OIC (İslam İşbirliği Teşkilatı), OPCW (Kimyasal Silahları Yasaklama Organizasyonu), OSCE (Avrupa Güvenlik ve İşbirliği Örgütü), PFP (Barış için Ortaklık), SECI (Güneydoğu Avrupa İşbirliği Girişim-gözlemci), UN (Birleşmiş Milletler), UNCTAD (Birleşmiş Milletler Ticaret ve Kalkınma Konferansı), UNESCO (Birleşmiş Milletler Eğitim-Bilim ve Kültür Örgütü), UNIDO (Birleşmiş Milletler Endüstriyel Gelişme Örgütü), UNWTO (Birleşmiş Milletler Dünya Turizm Örgütü), UPU (Dünya Posta Birliği), WCO (Dünya Gümrük Örgütü), WFTU (Dünya İşçi Sendikaları Federasyonu), WHO (Dünya Sağlık Örgütü), WIPO (Dünya Fikri Mülkiyet Teşkilatı), WMO (Dünya Meteoroloji Örgütü), WTO (Dünya Ticaret Örgütü-gözlemci)

## Coğrafi Konum

Azerbaycan Cumhuriyeti Kafkasların geçiş noktası üzerinde, Büyük Kafkaslar ile Küçük Kafkaslar arasında yer almaktadır. Bölgenin en önemli özelliği tarihi geçit ve ticaret yolları üzerinde bulunmasıdır. Kuzeyinde Gürcistan (480 km) ile Rusya Federasyonu'na bağlı Dağıstan Özerk Cumhuriyeti (390 km), güneyinde İran İslam Cumhuriyeti (756 km), batısında Ermenistan (1 007 km) ve Türkiye Cumhuriyeti (Nahçıvan Özerk Cumhuriyeti ile 11 km uzunluğunda ortak sınırı bulunmaktadır), doğusunda ise Hazar Denizi (713 km) yer almaktadır.

86 600 km<sup>2</sup>'lik toplam araziye (%11,5 orman, %1,6 su havzası, %50 tarıma elverişli topraklardır ki, bunun %27'si otlaklar ve %36,9 diğer topraklardır.) sahip olan Azerbaycan 44-52 doğu meridyenleri ve 38-42 kuzey paralelleri üzerinde yerleşmektedir. Bakü'den Kuzey Kutba olan mesafe 5 550 km ve Ekvatora olan mesafe ise 4 440 km'dir. Dünyada en büyük göl olan Hazar Denizi 400 000 km<sup>2</sup> büyüklüğünde olup, en derin yeri 1 025 metredir.

Yaklaşık arazi yapısının %50'si dağlık olan bölgede deniz seviyesinden 3 000 metreye kadar yüksek olan sahalar ve %1'ini ise 3 000 metreden yüksek olan sahalar kaplamaktadır. Azerbaycan'ın ortalama deniz seviyesinden yüksekliği 657 metredir. Dağlık arazi Büyük Kafkas, Küçük Kafkas ve Talış Dağlarından oluşur. Kür-Aras ovası en büyük düzlüktür. En düşük rakım (Hazar Denizi)-28 m ve en yüksek nokta (Bazardüzü Dağı) 4 466 m'dir.

Dünyadaki 11 iklim çeşidinin dokuzuna sahip olan Azerbaycan'ın iklimini Büyük Kafkas dağlarının kuzeyden gelen soğuk hava kütleleri, Küçük Kafkas dağlarının güneyden gelen sıcak tropik hava akımları ve Hazar Denizi etkilemektedir.

Azerbaycan dünyanın çok değişik iklim tiplerine sahip ülkelerden biridir. Doğu ve orta kısımları alçak ve düzlük olduğu için, kışları ılık, yazları çok sıcak geçer. Güney doğu kısmı ise nemli subtropikal iklime sahiptir. Bölgeye düşen yıllık yağış miktarı 1 200-1 400 mm.'dir. Diğer bölgeler ise, kurak ve yarı kurak görünüme sahiptir. Tarımsal faaliyetlerin çoğu Kür ve Aras nehirleri civarında yapılmaktadır.

## **Siyasi ve İdari Yapı**

Azerbaycan Parlamentosu, 31 Ağustos 1991’de, ülkenin bağımsızlığını ilan etmiştir. 18 Ekim 1991 tarihinde de Meclis Bağımsızlık kanununu kabul etmiştir. Ülke, 12/11/1995 tarihine kadar 1991’de Azerbaycan Yüksek Sovyeti tarafından kabul edilen, Azerbaycan Cumhuriyeti’nin bağımsızlığının yeniden ihdas edilmesine dair kanunun verdiği yetkiyle idare edilmiştir.

Dolayısıyla halihazırda Azerbaycan, 12 Kasım 1995 tarihinde halkoyuna sunularak, %91,9 evet oyu ile kabul edilen yeni Anayasa ile idare edilmektedir. Anayasaya göre ülkenin yönetim biçimi cumhuriyettir. Başkanlık sisteminin egemen olduğu ülkede, Cumhurbaşkanı seçimi beş yılda bir yapılmaktadır.

Azerbaycan Milli Meclisi, 125 Milletvekilinden oluşmaktadır. Bunların 25’i siyasi partilerden, 100’ü ise bağımsız olarak seçilmiştir. Ülkede 30’un üzerinde irili ufaklı siyasi parti faaliyet göstermektedir.

Bugün mevcut olan müstakil ve bağımsız Azerbaycan Cumhuriyeti, 12 Kasım 1995 tarihinde referandum yolu ile kabul edilmiş olan Anayasa ile idare edilmektedir. Bu Anayasa’ya göre, Azerbaycan devleti demokratik, hukuka dayalı, laik, üniter bir cumhuriyettir. Kuvvetler ayrılığı prensibi Anayasa tarafından benimsenmiştir. Yasama yetkisi 125 milletvekilinden oluşan ve 5 yılda bir yenilenen Milli Meclis’e, yürütme yetkisi Cumhurbaşkanına ve yargı yetkisi de Mahkemelere bırakılmıştır.

Milli Meclis, kanun kabul etmekle görevlendirilmiştir. Denetim yetkisi sınırlıdır. Toplantı zamanı ve süresi Anayasada belirlenmiştir. Hükümete güvenoyu vermek veya vermemek şeklinde olan parlamenter yetki, Azerbaycan Anayasasında sınırlı hale getirilmiş ve Milli Meclisin hükümete güvenoyu vermemesi halinde, aynı heyete hükümetin teşekkül ettirilmesi yetkisi Cumhurbaşkanına tanınmıştır.

Cumhurbaşkanı hem devletin hem de icranın başıdır. Kanunlardan sonra Bakanlar Kurulu Kararlarından önce gelen ve “Ferman” adı verilen hukuki kararlar alma yetkisi vardır. “Ferman” denen hukuki kararlar, kanun gücünde olup, icrai hüviyete sahiptir. Bu yönü ile Cumhurbaşkanı yasama yetkisiyle de teçhiz edilmiştir.

Azerbaycan’da Cumhurbaşkanı 5 yıllık süre için halk seçmektedir. Hiç kimse ikiden fazla Cumhurbaşkanı seçilemez şartı, 18.03.2009 tarihinde yapılan Referandumda kaldırılmıştır. Cumhurbaşkanı hem devletin hem de yürütmenin başıdır. Her türlü idari karar almak ve devlet teşkilatına şekil ve yön vermek yetkisine sahiptir. Başbakanı, Bakanları ve diğer devlet görevlilerini atamak ve görevden almak yetkisi vardır.

Anayasaya göre, Bakanlar Kurulu Cumhurbaşkanı'nın yüksek icra organı olup, ona tabidir ve aynı zamanda da ona karşı sorumludur. Başbakanın ve Bakanların Milli Meclis üyesi olma şartı aranmamıştır.

Anayasada devletin egemenliğinin yegane kaynağının halk olduğu vurgulanmıştır. Anayasa, halk ve özgürlüklerin tespit ve düzenlenmesi açısından çağdaş bir Anayasadır.

### **Nüfus ve İstihdam**

2022 yılında 10,24 milyon kişi ile dünyada 84. sırada yer alan Azerbaycan nüfusunun 2027 yılında 11 milyon kişi olması beklenmektedir. Nüfusun %54,1'i şehirlerde, %45,9'u ise köylerde yaşamaktadır. Nüfusun %49'u erkek, %51'i ise kadındır. Ülke nüfusunun %22,6'sını 0-14 yaş gurubu, %70,2'sini 15-64 yaş grubu, %6,8'ini ise 65 yaş üstü bireyler oluşturmaktadır. Ülkede çalışabilir nüfus toplam nüfusun %50,09'ini oluşturmaktadır.

Azerbaycan, diğer dağılan SSCB ülkelerinde olduğu gibi, 1990'lardan itibaren kentlerde yaşayan nüfusunun bir kısmını kaybetmiştir. Bunda çoğunluğu kentlerde yaşayan etnik azınlıkların ülke dışına göç etmesi önemli rol oynamıştır. 2003 yılından itibaren kentsel nüfusta yeniden artış gözlenmeye başlamıştır. Kentsel nüfusun artışında petrol sektöründeki gelişmeye bağlı olarak artan yeni iş olanakları etkili olmuştur.

Azeri nüfus, toplam nüfusun %90,6'sını oluşturmaktadır. Ülkedeki başlıca etnik azınlıklar ise Lezginler (%2,2Rusya'nın Dağıstan bölgesi kökenli Müslüman Kafkas bir halk), Ruslar (%1,8) ve Ermeniler (%1,5)'dir.

Azerbaycan'ın resmi dili Azericedir (Azeri Türkçesi). Ülkede 1920'lere kadar Arap alfabesi kullanılmış, 1929 yılında Latin alfabesine geçilmiştir. Ancak, 1939 yılında zorunlu olarak Kiril alfabesine geçilmiştir. 1992 yılında Türkçeden örnek alınarak yeni bir Latin alfabesi oluşturulmuş olup, 2001'den beri zorunlu olarak kullanılmaktadır. Bağımsızlıktan sonra devlet, Rusçanın kullanımını aşamalı olarak kaldırmaya başlamıştır. Ancak Rusça halen yaygın olarak kullanılmaktadır.

Çalışan kesimin yaş limiti erkeklerde 16-65, kadınlarda 16-60'dır. Faal nüfus yaşının (çalışma yaşı) dışında çalışan çok az kişiye rastlanmaktadır. Çalışan kesimin genellikle 30- 40 yaş arasında yoğunlaştığı görülmektedir.

## **Doğal Kaynaklar**

Azerbaycan diğer Kafkas ülkelerine göre geniş topraklara sahiptir. Ülke topraklarının yaklaşık %55'i tarımsal arazilerden, %2,5'i ise kentsel alanlardan oluşmaktadır.

Toprakların %12'si ise ormanlık arazidir. Azerbaycan, ekolojik olarak çok çeşitli bir coğrafi yapı sergilemektedir. Ülke, deniz seviyesi altında düzlükler, Kafkas bölgesinde 4 000 metre yüksekliğinde dağlar, çöller ve subtropik alanlarla kaplıdır. Ülke topraklarının yarısından fazlası alçak arazilerden oluşmaktadır. Tamamı Kafkas havzasında akan nehirler gemi taşımacılığına elverişli değildir. Sulama sistemleri su depoları ile düzenlenmektedir. En büyük su deposu ülkenin batısındaki Kura nehri üzerinde yer alan Mingechaur deposudur.

TransKafkas ülkeleri içinde çevre kirliliğinin en fazla olduğu ülke Azerbaycan'dır. Yağış miktarı düşük olmakla birlikte Azerbaycan yeterli taze su rezervine sahiptir. Ancak yüzey suyu kirlidir. Nüfusun dörtte biri güvenli suya ulaşmakta sorun yaşamaktadır. Sınai üretimi düşük olmasına rağmen hava kirliliği halen yüksek düzeydedir. Çevre standartları üreticiler tarafında yeterince uygulanmamaktadır. Tarımsal arazi verimliliği de uzun yıllar boyunca yetersiz drenaj ve sulama nedeni ile topraktaki tuz oranının artmasına bağlı olarak düşmüştür. Hazar Denizi seviyesinin inip çıkması da önemli bir ekolojik sorundur. Hazar Denizi, 1977-1995 yılları arasında yıllık ortalama 13 cm yükselmiştir. Hazar Denizi önemli bir balıkçılık alanıdır. Ancak kirlenme ve kaçak avlanma nedeni ile verimlilikte düşüş gözlenmektedir. 2006 yılında mersinbalığı stoklarının korunması amacı ile Azerbaycan, Rusya, Kazakistan ve Türkmenistan'dan havyar ticaretine CITES tarafından (the International Convention on International Trade in Endangered Species) geçici yasak getirilmiştir.

## **Enerji**

Petrol ve gaz üretimi ile rafine edilmesi ülke ekonomisinin temelini oluşturmaktadır. British Petrol (BP) tarafından yayınlanan Review of World Economy isimli kaynağa göre ülkenin 7 milyar varillik kanıtlanmış petrol rezervi bulunmaktadır. Söz konusu rakam, dünya rezervlerinin 0,6'sına tekabül etmektedir. Ülkenin rezerv/üretim oranı ise 29,3'tür. Azerbaycan Cumhuriyeti Devlet Petrol Şirketi (SOCAR) verilerine göre ise ülkenin kanıtlanmış petrol rezervleri 17,5 milyar varildir. Ancak bu verilerin hesaplanmasında kullanılan sınıflandırmalar Sovyet sistemine göre olup, daha geniştir. Ülkenin petrol rezervleri SOCAR verilerine göre bu nedenle çok daha fazladır. Ülkenin petrol rezervleri Ortadoğu ile karşılaştırıldığında düşük düzeydedir. Ortadoğu'daki

kanıtlanmış rezervler 742,7 milyar varil olup, dünya toplamının %61,5'ine tekabül etmektedir.

Azerbaycan mevcut petrol üretimini 3 farklı boru hattı yoluyla ihraç etmektedir. Üretimin %80'lik bölümü Bakü-Tiflis-Ceyhan (BTC) yoluyla ihraç edilmektedir. Bu yolların dışında karayolu ve demiryolu gibi ulaşım biçimleri de ihracat sürecinde kullanılmaktadır. Özellikle Azerbaycan'ın en zengin rezervlere sahip Azeri-Çırac-Güneşli bölgesi başta olmak üzere petrol üretimi Azerbaycan Cumhuriyeti Devlet Petrol Şirketi (SOCAR) tarafından üstlenilmekte ve ihraç edilme süreçlerinde de aktif rol oynamaktadır. Bununla birlikte SOCAR ülkenin petrol üretiminin %20'lik bölümünü karşılamakta, geriye kalan bölüm ise BP yönetimindeki Azerbaijan International Operating Company (AIOC) tarafından yapılmaktadır. Bu konsorsiyumu oluşturan diğer firmalar ise Chevron, Statoil, Türkiye Petrolleri, ExxonMobil'dir. BP 1992 yılından itibaren ülkedeki en önemli yatırımcı konumunu sürdürmektedir.

Ülkedeki diğer önemli boru hatları Baku-Novorossiysk ve Baku-Supsa hatlarıdır.

Azerbaycan'ın başta petrol üretimi olmak üzere enerji kaynakları ihracatı Türkiye'nin ekonomik yapısı ve transit ülke konumu dolayısıyla önem taşımaktadır. Özellikle sanayi üretimi bakımından ithal edilen yer altı zenginliklerine bağlılık başta olmak üzere coğrafi konum olarak bölge zenginliklerinin ihraç pazarlarına aktarılması bakımından da önemli bir konumdadır. Bu bakımdan arz güvenliğinin sağlanması ve enerji ihtiyacının karşılanması anlamında da Türkiye-Azerbaycan arasındaki iş birliği önem teşkil etmektedir. Türkiye'nin gaz ihtiyacının yaklaşık %20 sinin Azerbaycan'dan karşılanmakta olduğu ve Faz-2 gazının belirli bir kısmının da Türkiye'ye verilmesi durumunda, 2015 yılından sonra bu oranın %30'lara ulaşmasıyla Azerbaycan-Türkiye arasındaki enerji iş birliğinin önemi ortaya çıkmaktadır.

Azerbaycan'ın 5,2 GW elektrik üretim kapasitesi bulunmaktadır. Elektrik tüketiminin yaklaşık %85'i ülkedeki sekiz termik santralde ve geri kalan altı hidroelektrik santralde gerçekleştirilmektedir. Söz konusu güç santrallerinin tamamı devletindir. Ülkenin elektrik üretim kapasitesinin 10 GW'ye yükseltilmesi amacı ile iki yeni güç istasyonu inşaat sürecindedir. Ancak eskimiş teknoloji ve transmisyon kayıpları nedeni ile elektriğin bir kısmı Rusya, Türkiye ve İran'dan ithal edilmek zorunda kalınmaktadır. Sanayi sektöründe tüketimin gerilemesine rağmen Azerbaycan enerji konusunda verimsizdir. Elektrik sektörü büyük ölçüde sübvansede edilmektedir. Bakü ve çevresinde enerji sıkıntısı yaşanmamasına rağmen kırsal kesimlerde sık sık elektrik kesintileri



olmaktadır. Elektrik dağıtım ağı beş bölgeye bölünmüştür. Elektrik dağıtım işi özel şirketler tarafından uzun vadeli sözleşmelerle yürütülmektedir.

## 2. GENEL EKONOMİK DURUM

### Temel Ekonomik Göstergeler

	2020	2021	2022*	2023*	2024*	2025*	2026*	2027*
<b>GSYİH</b> (Cari Fiyatlar milyar \$)	42,69	54,62	70,07	71,21	75,03	79,03	83	87,28
<b>GSYİH Büyüme</b> (Sabit Fiyatlar-%)	-4,2	5,6	3,7	2,5	2,5	2,5	2,5	2,5
<b>Kişi Başına Düşen</b> <b>Milli Gelir (Cari</b> <b>Fiyatlar- \$)</b>	4 241	5 398	6 842	6 872	7 154	7 446	7 727	8 030
<b>Tüketici Fiyat</b> <b>Enflasyonu (ort,</b> <b>%)</b>	2,8	6,7	12,2	10,8	8	6	4,5	4
<b>Cari İşlemler</b> <b>Dengesinin</b> <b>GSYİH'ya Oranı</b> (%)	-0,5	15,2	31,7	31,4	24,6	17,1	10,9	9,6
<b>İşsizliğin Toplam</b> <b>İşgücüne Oranı</b> (%)	7,2	6	5,9	5,8	5,8	5,7	5,6	5,6
<b>Devletin Genel</b> <b>Toplam</b> <b>Borçlanmasının</b> <b>GSYİH'ya Oranı</b> (%)	21,3	26,4	20,7	22,1	23,8	25,3	27,1	29,3

Kaynak: IMF

\*: Tahmin

Azerbaycan, 1991 yılında bağımsızlığını kazandıktan sonra, önemli siyasi, askeri, sosyal ve ekonomik problemlerle karşı karşıya gelmiştir. Yeniliklere hızla adapte olan Azerbaycan, SSCB'nin dağılması ile uzmanlaşma ve iş bölümüne dayalı ekonomik yapılanmanın sona ermesine, ülke sanayi için gereken ara mallarının ithalat yollarının kapanmasına rağmen bütün bu darboğazları aşmayı başarmıştır.

20 Eylül 1994 tarihinde "Asrın Anlaşması" olarak adlandırılan Azerbaycan Devlet Petrol Şirketi ile dünyanın önde gelen petrol şirketleri arasında "Hazar Denizinin Azerbaycan'a ait bölümünde Azeri, Çırağ, Güneşli Yataklarının Birlikte İşlenmesi ve Paylaşılması Hakkında" ilk Anlaşma imzalanmıştır.

Petrol fiyatlarının yüksek seyrettiği dönemde hızla büyüyen ve parlak bir dönem geçiren Azerbaycan, 2014'ün yarısında görülmeye başlanan petrol fiyatlarındaki düşüşten en çok etkilenen ülkelerin başında gelmektedir. Gelirlerin azaldığı, bir yıl içinde %100'ü bulan devalüasyonlar sonucunda risklerin önlenmesi ve sürdürülebilir kalkınmanın sağlanması için gerekli olan kapsamlı bir reform hazırlığına girilmiştir. İlk aşamada, gümrükler, transit geçişler, bankacılık ve vergi sistemi ile üretim ve ihracat teşviklerinde bunun yansımaları görülmüştür.

Son olarak, Azerbaycan'ın ekonomisini çeşitlendirmek amacıyla oluşturduğu uzmanlar grubunun uzun süredir üstünde çalıştığı, milli ekonomiye ve on bir farklı sektöre ilişkin stratejik yol haritaları Cumhurbaşkanı Aliyev tarafından 6 Aralık 2016 tarihinde onaylanmıştır.

Azerbaycan ekonomisinde, sanayi sektörünün önemli bir bölümünü yaklaşık 20 yıl önce kurulan ağır sanayi oluşturmaktadır. Ağır sanayi içinde en önemli sektörler demir, alüminyum ve çimento olup, çoğu petrol sanayinin gelişiminden sonra ihmal edilmiştir. Ülke sanayisinin tekrar canlanmasına yönelik olarak, Azerbaycan'da 2014 yılı "sanayi yılı" ilan edilmiştir. Reel sanayi üretiminin hızla düşmesine rağmen, konut inşası, kırsal altyapı çalışmaları ve ulaşım altyapısının iyileştirilmesinden dolayı inşaat sektörü son yıllarda hızlı büyümüştür.

Hizmet sektörü de ulaşım ve iletişim alanlarında yaşanan gelişmelerden dolayı hızlı bir biçimde büyümüştür. Bankacılık sektördeki varlığın yarısından fazlasını oluşturan iki devlet bankası tarafından yönetilmektedir.

Azerbaycan, petrol ve gaz sektörü ile birlikte gelişmekte olan bir ekonomidir.

Çeşitlendirme çabaları yavaş kalmaktadır. Petrol dışı alanlarda yapılan yatırımların artış kaydetmesine rağmen ülkede enerji sektörü dışında kalan iş sektörleri halen oldukça zayıftır.

2021 yılında ekonomideki önemli büyümeye artan petrol-gaz talebi ve özel tüketimin artması, toparlanmanın ana itici güçleri olmuştur. Rusya-Ukrayna savaşı Azerbaycan için ekonomik riskleri artırmıştır. Ancak yüksek petrol fiyatlarının ihracat gelirlerini artırması, yüksek enflasyon ve enerji dışı ticaretin bozulması gibi olumsuz faktörlerin etkisini azaltması beklenmektedir.

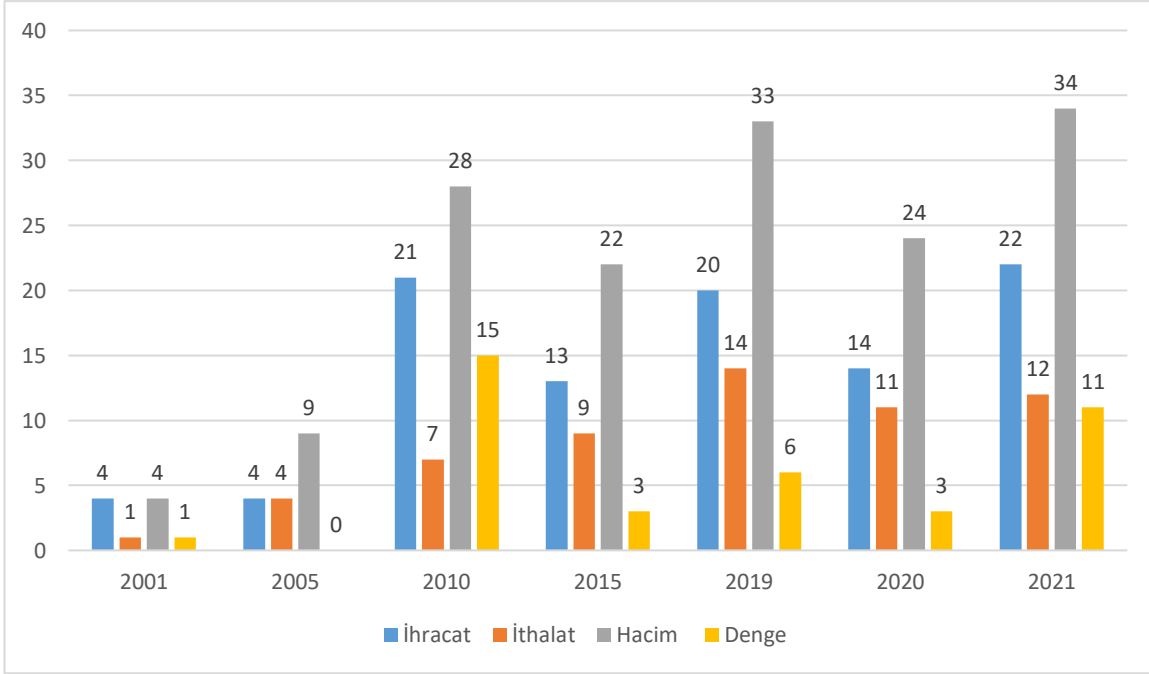
Petrol ve gaz Azerbaycan'ın ihracatının %90'ından fazlasını oluşturmaktadır. Petrol fiyatlarına ilişkin olumlu görünüm, finansman maliyetlerini düşürmesini ve dış borçlanmayı sınırlandırmasını sağlaması beklenmektedir. Enerji sektörü, Azerbaycan'ın ekonomik büyümesinde önemli bir rol oynamaya devam edecektir.

### 3. DIŞ TİCARET

#### Genel Durum

#### Ülkenin Dış Ticareti

#### Azerbaycan'ın Dış Ticaret Göstergeleri (milyar dolar)



Kaynak: Trademap, Azerbaycan Verileri

2021 yılında 22 milyar dolarlık ihracatla dünyada 73. sırada olan ülkenin ihracat yaptığı başlıca ülkeler İtalya, Türkiye, Rusya, İsrail ve Hırvatistan'dır. Ülkenin ihracatında Türkiye %13 pay ile 2. sıradadır.

Ülkenin 2021 yılında ihraç ettiği başlıca ürünler: ham petrol (petrol yağları ve bitümenli minerallerden elde edilen yağlar); petrol gazları ve diğer gazlı hidrokarbonlar; petrol yağları ve bitümenli minerallerden elde edilen yağlar; pamuk (karde edilmemiş veya penyelenmemiş) ve altın (platin kaplamalı altın dahil) (işlenmemiş veya yarı işlenmiş ya da pudra halinde)dir.

2021 yılında 12 milyar dolarlık ithalatla dünyada 97. sırada olan ülkenin ithalat yaptığı başlıca ülkeler Rusya, Türkiye, Çin, Almanya ve Ukrayna'dır. Ülkenin ithalatında Türkiye %16 pay ile 2. sıradadır.

2021 yılında ithal ettiği başlıca ürünler: otomobiller; tedavide veya korunmada kullanılmak üzere hazırlanan ilaçlar (dozlandırılmış); buğday ve mahlut; telefon cihazları, ses, görüntü veya diğer bilgileri almaya veya vermeye mahsus diğer cihazlar ve petrol yağları ve bitümenli minerallerden elde edilen yağlardır.

## Başlıca Ürünler İtibarı ile Dış Ticaret İhracat

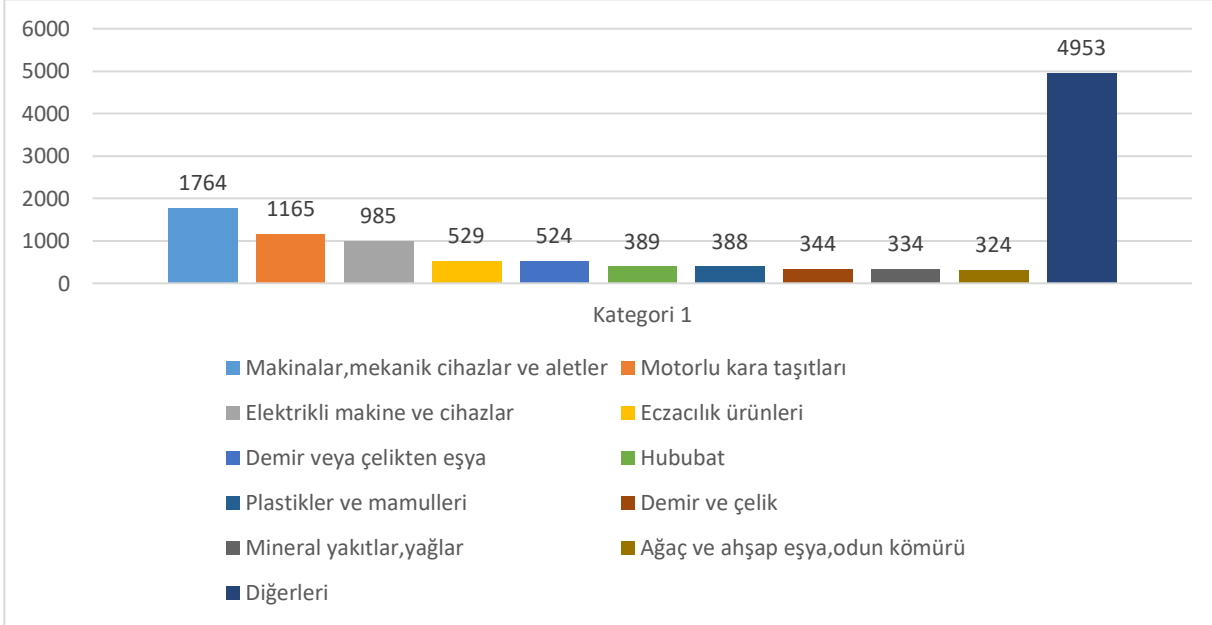
### Azerbaycan'ın İhracatında Başlıca Ürün Grupları 2021 (milyon dolar)



Kaynak: Trademap, Azerbaycan Verileri

## İthalat

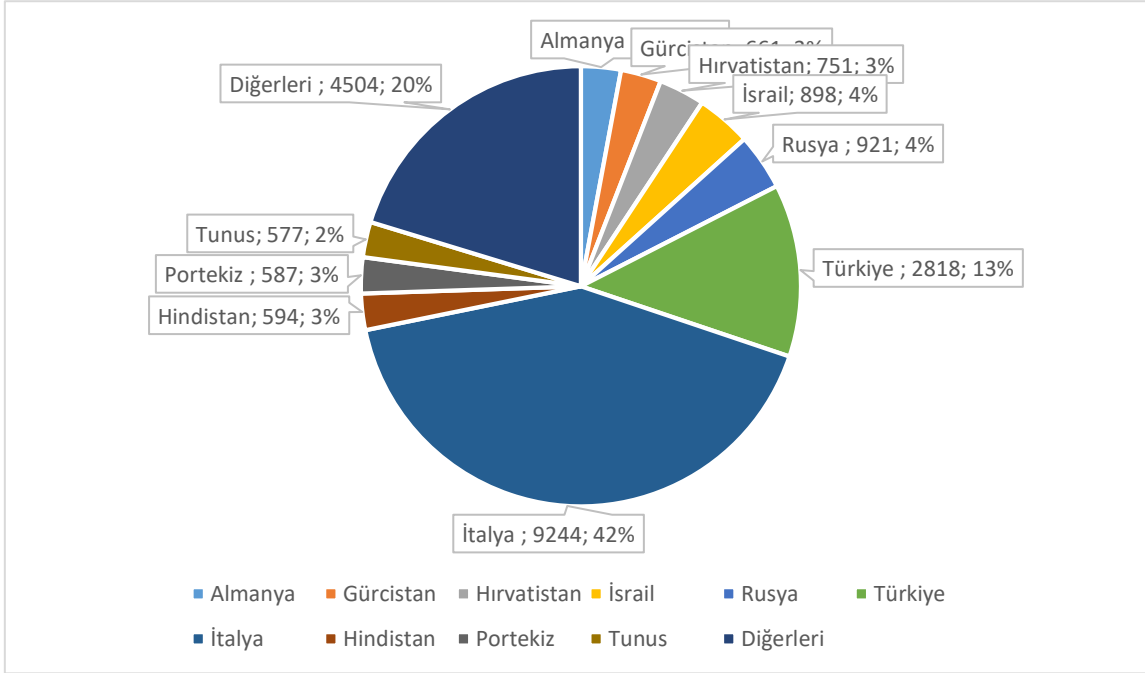
### Azerbaycan'ın İthalatında Başlıca Ürün Grupları 2021 (milyon dolar)



Kaynak: Trademap, Azerbaycan Verileri

## Başlıca Ülkeler İtibarı ile Dış Ticaret İhracat

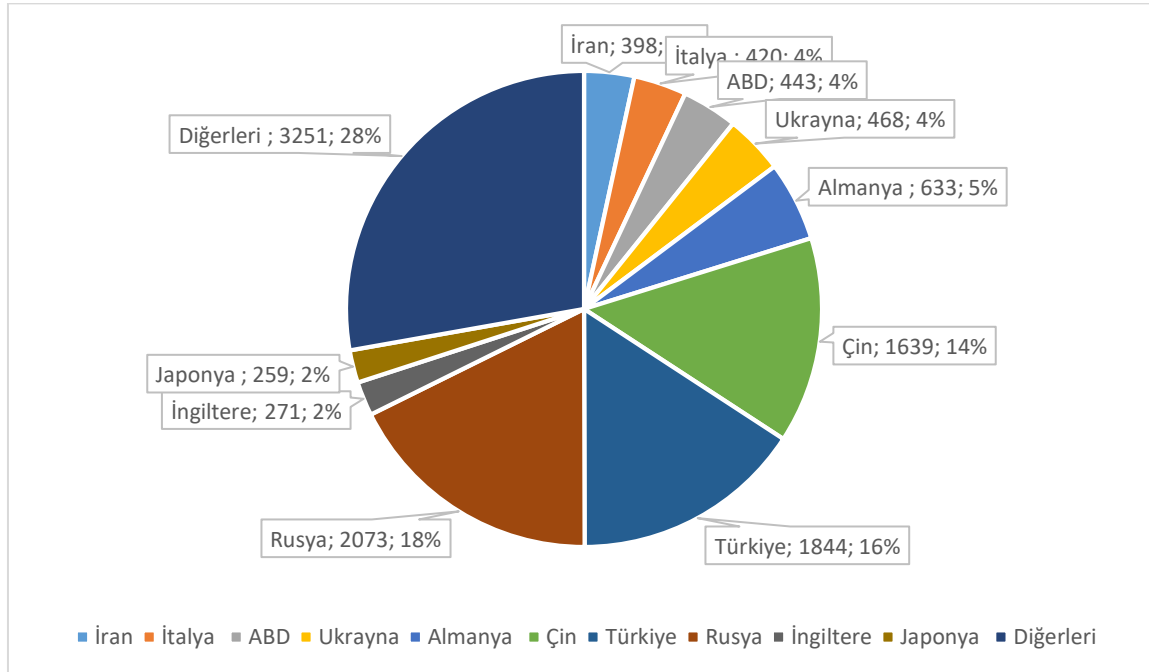
### Azerbaycan'ın Ükelere Göre İhracatı 2021 (milyon dolar, % pay)



Kaynak: Trademap, Azerbaycan Verileri

## İthalat

### Azerbaycan'ın Ükelere Göre İthalatı 2021 (milyon dolar, % pay)



Kaynak: Trademap, Azerbaycan Verileri

#### 4. DOĞRUDAN YABANCI YATIRIMLAR

##### Doğrudan Yabancı Yatırımların Görünümü

Doğrudan yabancı yatırımlar Azerbaycan'ın ekonomik canlanmasında anahtar rolü oynamıştır. Azerbaycan ülkedeki ekonomik sorunların aşılması ve istikrarın sağlanması neticesinde özellikle petrol çıkarma ve işleme sanayii bakımından yabancı yatırımlar açısından çok cazip bir pazar haline gelmiştir. Ülke ekonomisi çift yapılıdır. Bir yandan petrol (hidrokarbon) ve ona bağlı hizmetler ile müteahhitlik sektörlerinde hızlı bir gelişme eğilimi gözlenirken, diğer yandan petrol dışı sanayi sektörlerinde yatırım eksikliği gözlenmektedir. Bunun sonucunda petrol dışı sektörlerde düşük istihdam, yetersiz vergi geliri ve ihracat dolayısıyla da ithal ürünlerinde rekabetle başa çıkamama gibi sorunlar yaşanmaktadır.

Doğrudan yabancı yatırımların önemli kısmı petrol üretimi ve çıkarımı alanlarına olmuştur. Sermaye yatırımlarının %60 gibi önemli bir oranı hidrokarbon sektöründedir. Son on yıl içerisinde Azerbaycan'a yönelik gerçekleştirilen doğrudan yabancı yatırım girişleri, büyük ölçüde Azerbaycan'ın cari açıklarını finanse etmiş ve ekonomik büyümenin itici gücü olmuştur.

##### Doğrudan Yabancı Yatırım İstatistikleri

	2020	2021	2022*	2023*	2024*	2025*	2026*
Ülke dışından gelen doğrudan yatırım (milyon \$)	507	- 1 707	1 800	2 000	2 400	3 000	3 001
Ülke dışından gelen doğrudan yatırımın GSYİH ya oranı (%)	1,19	-3,13	3,00	3,00	3,10	3,50	3,20
Ülke dışından gelen doğrudan yatırım stoku (milyon \$)	66 936	65 228	67 028	69 028	71 428	74 428	77 429
Ülke dışına giden doğrudan yatırım (milyon \$)	-825	-77	- 1 900	- 1 900	- 1 899	- 1 898	- 1 897
Ülke dışına yapılan doğrudan yatırım stoku (milyon \$)	57 052	57 129	59 029	60 929	62 828	64 726	66 623

Kaynak: EIU

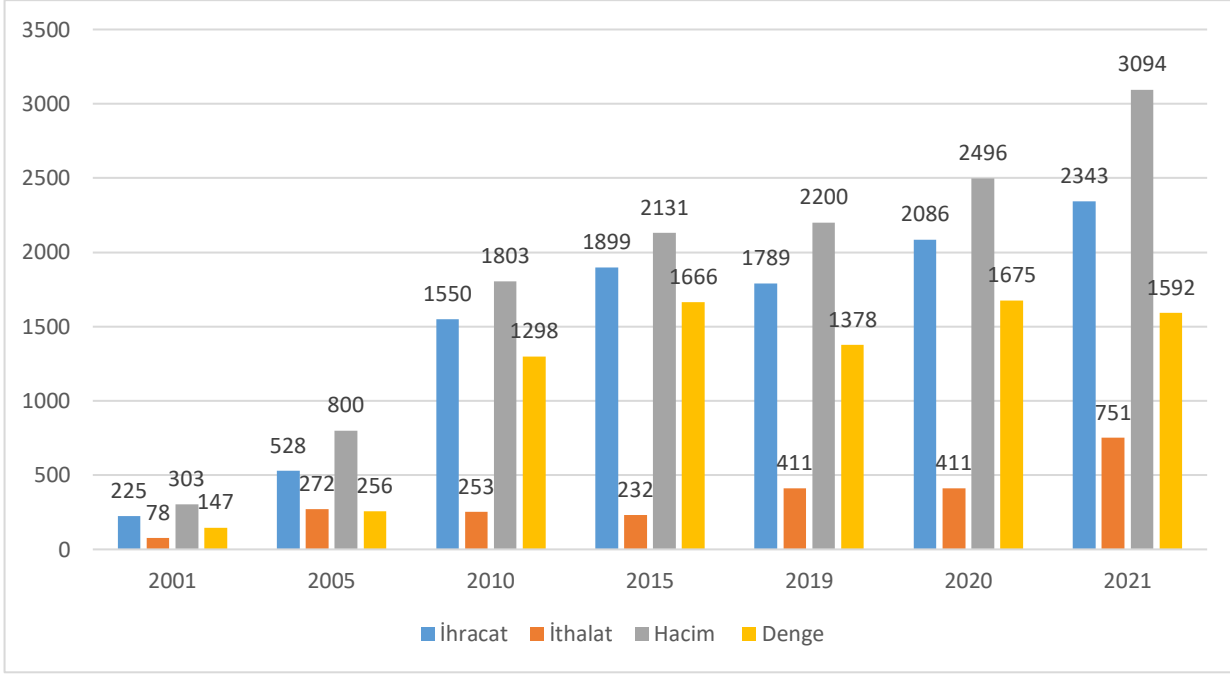
\*: Tahmin

## 5. TÜRKİYE ile TİCARET

### Genel Durum

### Türkiye-Azerbaycan Dış Ticareti

### Türkiye'nin Azerbaycan ile Ticareti (milyon dolar)



Kaynak: Trademap, Türkiye Verileri

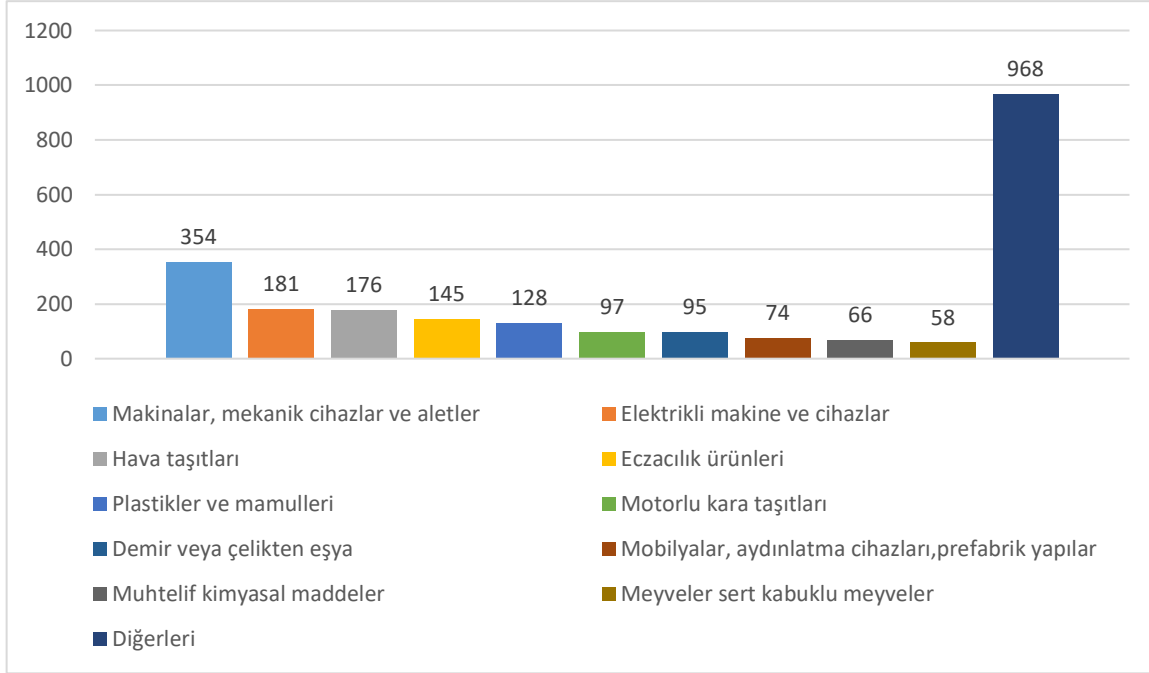
Türkiye'nin Azerbaycan'a ihracatı; ihraç ürünlerinin bu ülkede tanınmaya başlaması, Türk şirketlerinin Azerbaycan piyasasında şube açmak suretiyle Türkiye'den ithalat yapması ve bu malları iç piyasada pazarlaması gibi nedenlerle yükselme eğilimi göstermektedir.

2021 yılında ülkeye ihracatımız yaklaşık 2,3 milyar dolardır. Azerbaycan'a ihraç ettiğimiz başlıca ürünler: helikopterler, uçaklar vb.; uzay araçları (uydular dahil), uzay araçlarını fırlatıcı araçlar ve yörünge-altı araçları; serum, aşı, toksin vb. ürünler; tedavide veya korunmada kullanılmak üzere hazırlanan ilaçlar (dozlandırılmış); demir veya çelikten inşaat ve inşaat aksamı, inşaatta kullanılmak üzere hazırlanmış demir veya çelikten sac, çubuk, vb. ürünler; yıkama ve temizleme müstahzarlarıdır.

2021 yılında ülkeden ithalatımız yaklaşık 1 milyar dolardır. Belli başlı ithal kalemleri ise pamuk (karde edilmemiş veya penyelenmemiş); petrol yağları ve bitümenli minerallerden elde edilen yağlar; asiklik alkoller ve bunların halojenlenmiş, sülfolanmış, nitrolanmış veya nitrozalanmış türevleri; pamuk ipliği (dikiş ipliği hariç) (ağırlık itibarıyla pamuk oranı  $\geq$  %85 ve perakende olarak satılacak hale getirilmemiş) ve alüminyum saclar, levhalar, şeritler (kalınlığı 0,2 mm. yi geçenler)dır.

## Türkiye'nin Azerbaycan'a İhracatında Başlıca Ürünler

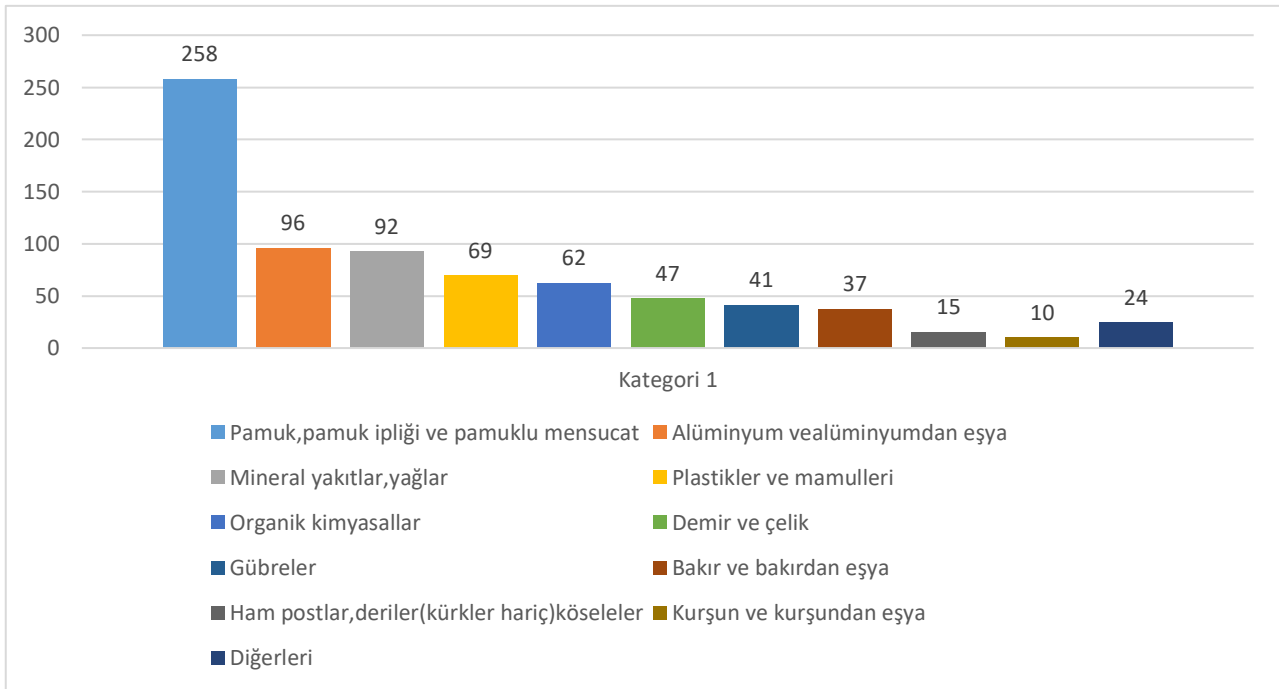
### Türkiye'nin Azerbaycan'a İhracatında Başlıca Ürün Grupları 2021 (milyon dolar)



Kaynak: Trademap, Türkiye Verileri

## Türkiye'nin Azerbaycan'dan İthalatında Başlıca Ürünler

### Türkiye'nin Azerbaycan'dan İthalatında Başlıca Ürün Grupları 2021 (milyon dolar)



Kaynak: Trademap, Türkiye Verileri



## Yatırım İlişkileri

İlk yıllarda daha çok ticaret merkezli gelişen Türkiye-Azerbaycan ekonomik ilişkileri, son yıllarda çeşitlenerek devam etmekte, bilhassa karşılıklı yatırımlar şeklinde kayda değer gelişmeler göstermektedir.

Türkiye ile Azerbaycan arasındaki tek kara bağlantısını oluşturan Nahçıvan Özerk Cumhuriyeti, ülkemizin Azerbaycan'la ikili ilişkileri açısından ayrı bir yer tutmakta olup, Azerbaycan halkı ile doğrudan bağlantı noktamızı oluşturmaktadır.

Bakü-Tiflis-Ceyhan (BTC) ham petrol boru hattı ve Bakü-Tiflis-Erzurum Doğalgaz boru hattı ile Türkiye-Azerbaycan ekonomik ilişkilerinde ve Azerbaycan petrol ve doğalgazının ihracatında, Azerbaycan ürünlerinin dünya pazarlarına ulaştırılmasında yeni bir dönemin başlangıcı olmuştur. Yıllık 50 milyon ton petrol taşıma kapasitesine sahip bu boru hattının devreye girmesiyle Azerbaycan ekonomisi hızla büyüme sürecine girmiş, toplum refahı hızla artmaya başlamıştır. Bugün BTC ham petrol boru hattı Azerbaycan ekonomisinin atar damarı durumundadır. 2017 Ekim ayında açılışı yapılan Bakü-Tiflis-Kars demiryolu projesi Türkiye Azerbaycan ekonomik ve ticari ilişkilerinde Türk mallarının Asya pazarına ulaştırması yönünde yeni bir sayfa açmıştır. Ayrıca, Trans Anadolu Doğalgaz Boru Hattı Projesi (TANAP)'nin 2018 yılında faaliyete başlamasıyla Azerbaycan doğal gazı Türkiye üzerinden Avrupa ülkelerine doğrudan ulaşacaktır. Bu hatlar Türkiye- Azerbaycan ilişkilerine ve Azerbaycan'ın batı ülkeleri ile ilişkilerine yeni boyutlar kazandıracaktır.

Azerbaycan'ın Devlet Petrol Şirketi (SOCAR) vasıtasıyla PETKİM'in (Petkim Petrokimya Holding A.Ş.) %61,32 hissesini aldığı İzmir'in Aliğa ilçesinde bulunan ve 6,3 milyar ABD doları tutarında yatırım yapılarak 19 Ekim 2018 tarihinde açılışı yapılmış olan Star Rafinerisi yıllık 10 milyon ton rafinaj kapasitesiyle Türkiye pazarındaki petrol ürünleri talebinin büyük kısmını karşılayacaktır. Yatırımın tamamlanması sonrası bu tutarın yaklaşık 20 milyar ABD dolarını bulacağı tahmin edilmektedir.

Türkiye Petrolleri Anonim Ortaklığı (TPAO): TPAO Azerbaycan'da, ACG (Azeri-Çıralı-Güneşli) (%6,75), Şah Deniz (%19) ve Alov (%10) projelerinde yer almaktadır. TPAO ayrıca, Bakü-Tiflis-Ceyhan Ana İhraç Ham petrol Boru Hattı Projesinde %6,53, Şah Deniz gazını Gürcistan-Türkiye sınırına taşıyan Güney Kafkasya Doğal Gaz Boru Hattı Projesinde ise %19 hisseyle yer almaktadır. TPAO'nun Mayıs 2020 sonu itibariyle Azerbaycan'daki yatırımları, 12,1 milyar ABD dolarını bulmuştur.

Azertel A.Ş., Turkcell ile ortak olarak kurulmuş olup, Azerbaycan'daki ilk GSM operatörü olan AZERCELL'i kurmuştur. GSM sistem yatırımları, planlaması ve kurulum işleri ile iştigal etmektedir.

Azerbaijan Coca-Cola Bottlers (ACCB) 1994 yılında kurulmuştur. Azerbaycan'da The Coca-Cola Company (TCCC) markalarından oluşan gazlı ve gazsız içeceklerin üretim, satış ve dağıtımını gerçekleştiren ACCB 80'i aşkın tat ve paket seçeneğini tüketicilerine sunmaktadır. Coca-Cola İçecek ACCB şirketinde %99,86 oranında ortaklığa sahiptir. ACCB Bakü fabrikası ile yaklaşık 9 milyonluk bir nüfusa hizmet vermektedir. ACCB,

Azerbaycan'da petrol dışı sanayi kuruluşları sınıfında gerçekleştirilen ilk ve en büyük doğrudan yabancı sermaye yatırımlarından biri olmuştur.

### **İki Ülke Arasındaki Müteahhitlik İlişkileri**

Sovyetlerin dağılışından sonra ülke bir yenilenme süreci içerisine girmiş, bu sebeple müteahhitlik sektörü için cazip bir ortam olmuştur. Son iki yıldır bir durgunluk yaşanmasına rağmen konut, yol, içme suyu, köprü, otel, iş merkezi gibi projeler hali hazırda devam etmektedir.

Türk firmaları Azerbaycan müteahhitlik hizmetleri sahasında Başkanlık sarayları, Milli Meclisin restorasyonu ve ek binasının tamamlanması, hava alanı inşası, yol, su, elektrik, enerji nakil hatları gibi sahalarda çok önemli projeler gerçekleştirmişlerdir. Ancak, halihazırda daha çok yarım kalan projelerin tamamlanması işleriyle meşgul bulunmaktadır.

Türk Müteahhitlik firmaları Azerbaycan'da şimdiye kadar yaklaşık 12 milyar dolar değerinde 363 adet proje yürütmektedirler.

Diğer taraftan, Azerbaycan müteahhitlik sektöründe yerli firmaların kendi içinde tecrübe kazanmış oldukları ve belirli işleri doğrudan üstlenebildikleri görülmektedir.

Bunun yanında piyasada belirli grupların tekel oluşturarak ihalelerde etkili olmaktadır.

Türk firmalarının bundan sonraki devrede daha çok yerli firmalarla şirketler birliği oluşturarak iş alma kabiliyetlerini devan ettirmelerinin daha gerçekçi bir yaklaşım olacağı düşünülmektedir. Petrol ve Doğalgaz ticaretinin artmasına paralel olarak, Azerbaycan'ın bundan sonraki devrede daha çok alt yapı, su, yol, elektrik gibi inşaat işlerine yönelmesi beklenmektedir.

Diğer taraftan, inşaat sektörünü hizmet ticareti yanında tedarik mekanizmasını desteklemesiyle de değerlendirmek gerekmektedir. Türk inşaat malzemeleri piyasada haklı bir imaja sahiptir. Bu anlamda Azerbaycan'ın ithalatında ve Türkiye'nin Azerbaycan'a ihracatında inşaat malzemeleri önemli bir paya sahiptir.

**EKLER:****EK-1: Azerbaycan'ın İhracatında Başlıca Ürünler (bin dolar)**

Sıra	GTİP	ÜRÜNLER	2019	2020	2021	Pay (% 2021)	Değişim (%, 2020- 2021)
<b>TOPLAM İHRACAT (Diğerleriyle)</b>			<b>19 635 203</b>	<b>13 740 568</b>	<b>22 206 671</b>	<b>100</b>	<b>61,6</b>
1.	2709	Ham petrol (petrol yağları ve bitümenli minerallerden elde edilen yağlar)	14 814 133	9 363 571	13 218 936	59,5	41,2
2.	2711	Petrol gazları ve diğer gazlı hidrokarbonlar	2 378 956	2 195 552	5 557 150	25	153,1
3.	2710	Petrol yağları ve bitümenli minerallerden elde edilen yağlar	462 790	295 115	649 567	2,9	120,1
4.	5201	Pamuk (karde edilmemiş veya penyelenmemiş)	122 366	131 930	207 980	0,9	57,6
5.	7108	Altın (platin kaplamalı altın dahil) (işlenmemiş veya yarı işlenmiş ya da pudra halinde)	172 338	205 578	202 523	0,9	-1,5
6.	3901	Etilen polimerleri (ilk şekillerde)	69 694	77 721	175 429	0,8	125,7
7.	3902	Propilen ve diğer olefinlerin polimerleri (ilk şekillerde)	73 581	72 811	173 853	0,8	138,8
8.	0810	Diğer meyveler (taze)	134 756	132 869	172 981	0,8	30,2
9.	0702	Domates (taze/soğutulmuş)	189 292	201 354	160 229	0,7	-20,4
10.	3102	Azotlu mineral veya kimyasal gübreler	18 340	10 738	118 526	0,5	1003,8
11.	0802	Diğer kabuklu meyveler (taze/kurutulmuş) (kabuğu çıkarılmış/soyulmuş)	125 627	116 342	112 112	0,5	-3,6
12.	7606	Alüminyum saclar, levhalar, şeritler (kalınlığı 0,2 mm. yi geçenler)	42 615	49 059	111 064	0,5	126,4

13.	2905	Asiklik alkoller ve bunların halojenlenmiş, sülfolanmış, nitrolanmış veya nitrozalanmış türevleri	64 575	56 177	98 732	0,4	75,8
14.	3911	Petrol, kumaron- inden reçineleri, politerpenler, polisülfürler, polisülfonlar (ilk şekilde)	28 695	4 128	78 327	0,4	1797,5
15.	7601	İşlenmemiş alüminyum	84 644	63 710	75 507	0,3	18,5

Kaynak: Trademap, Azerbaycan Verileri

### EK-2: Azerbaycan'ın İthalatında Başlıca Ürünler (bin dolar)

Sıra	GTİP	ÜRÜNLER	2019	2020	2021	Pay (% 2021)	Değişim (%, 2020- 2021)
<b>TOPLAM İTHALAT (Diğerleriyle)</b>			<b>13 649 506</b>	<b>10 729 787</b>	<b>11 698 496</b>	<b>100</b>	<b>9</b>
1.	8703	Otomobiller	546 454	542 389	780 522	6,7	43,9
2.	3004	Tedavide veya korunmada kullanılmak üzere hazırlanan ilaçlar (dozlandırılmış)	261 329	326 915	408 113	3,5	24,8
3.	1001	Buğday ve mahlut	340 537	296 905	331 946	2,8	11,8
4.	8517	Telefon cihazları, ses, görüntü veya diğer bilgileri almaya veya vermeye mahsus diğer cihazlar	257 705	289 556	314 620	2,7	8,7
5.	2710	Petrol yağları ve bitümenli minerallerden elde edilen yağlar	396 279	203 632	246 928	2,1	21,3
6.	8481	Musluk, batarya, vana ve valfler	155 433	155 834	174 161	1,5	11,8
7.	1701	Kamış/pancar şekeri ve kimyaca saf sakkaroz (katı halde)	126 673	103 102	155 678	1,3	51
8.	8471	Otomatik bilgi işlem mak. bunlara ait birimler; manyetik veya optik okuyucular, verileri koda dönüştüren ve işleyen mak.	83 892	129 762	141 922	1,2	9,4

9.	4407	Uzunlamasına kesilmiş, biçilmiş ağaç; kalınlık> 6 mm	128 145	116 867	127 442	1,1	9
10.	7304	Demir (dökme demir hariç) ve çelikten ince ve kalın borular ve içi boş profiller (dikişsiz)	192 950	127 850	122 992	1,1	-3,8
11.	7210	Demir veya alaşımsız çelikten yassı hadde mamulleri, genişlik ≥600 mm (kaplanmış)	113 800	103 909	122 976	1,1	18,3
12.	8421	Santrifüjler; sıvıların veya gazların filtre edilmesine veya arıtılmasına mahsus makina ve cihazlar	77 937	69 559	117 835	1	69,4
13.	8708	Karayolu taşıtları için aksam ve parçalar	89 640	77 606	110 912	0,9	42,9
14.	3002	İnsan kanı, hayvan kanı, serum, aşı, toksin vb. ürünler	27 032	41 141	110 477	0,9	168,5
15.	8418	Buzdolapları, dondurucular ve diğer soğutucu ve dondurucu cihazlar ve ısı pompaları	76 373	78 014	102 057	0,9	30,8

Kaynak: Trademap, Azerbaycan Verileri

### EK-3: Azerbaycan'ın Ükelere Göre İhracatı (bin dolar)

Sıra	Ülke	2019	2020	2021	Pay (% 2021)	Değişim (%, 2020- 2021)
<b>TOPLAM İHRACAT (Diğerleriyle)</b>		<b>19 635 203</b>	<b>13 740 568</b>	<b>22 206 671</b>	100	<b>61,6</b>
1.	İtalya	5 638 642	4 172 281	9 243 666	41,6	121,5
2.	<b>Türkiye</b>	<b>2 862 688</b>	<b>2 597 777</b>	<b>2 818 136</b>	<b>12,7</b>	<b>8,5</b>
3.	Rusya	724 337	709 390	920 820	4,1	29,8
4.	İsrail	1 331 616	437 500	898 097	4	105,3
5.	Hırvatistan	436 550	470 819	751 279	3,4	59,6
6.	Gürcistan	586 904	461 925	661 081	3	43,1
7.	Almanya	931 618	234 109	650 259	2,9	177,8
8.	Hindistan	955 866	456 784	594 431	2,7	30,1
9.	Portekiz	353 915	239 779	587 440	2,6	145
10.	Tunus	23	312 288	577 312	2,6	84,9
11.	İspanya	704 460	329 270	564 436	2,5	71,4
12.	Ukrayna	340 553	353 045	452 449	2	28,2
13.	Yunanistan	242 758	523 303	415 416	1,9	-20,6
14.	İngiltere	457 751	157 622	396 742	1,8	151,7
15.	Beyaz Rusya	21 104	164 916	295 502	1,3	79,2

Kaynak: Trademap, Azerbaycan Verileri

**EK-4: Azerbaycan'ın Ülkelere Göre İthalatı (bin dolar)**

Sıra	Ülke	2019	2020	2021	Pay (% 2021)	Değişim (%, 2020- 2021)
<b>TOPLAM İTHALAT (Diğerleriyle)</b>		<b>13 649 506</b>	<b>10 729 787</b>	<b>11 698 496</b>	100	9
1.	Rusya	2 287 177	1 960 705	2 073 311	17,7	5,7
2.	<b>Türkiye</b>	<b>1 646 678</b>	<b>1 562 606</b>	<b>1 843 683</b>	<b>15,8</b>	<b>18</b>
3.	Çin	1 432 151	1 413 798	1 639 493	14	16
4.	Almanya	708 244	583 037	632 748	5,4	8,5
5.	Ukrayna	467 056	418 388	468 083	4	11,9
6.	ABD	768 558	636 020	442 538	3,8	-30,4
7.	İtalya	363 980	396 485	419 975	3,6	5,9
8.	İran	452 606	300 615	397 524	3,4	32,2
9.	İngiltere	232 619	296 972	271 084	2,3	-8,7
10.	Japonya	221 574	195 112	259 022	2,2	32,8
11.	G. Kore	159 744	178 580	227 574	1,9	27,4
12.	Brezilya	110 340	78 381	194 966	1,7	148,7
13.	Fransa	250 837	448 277	180 925	1,5	-59,6
14.	İsviçre	1 206 786	79 805	179 056	1,5	124,4
15.	Hindistan	136 683	125 972	144 672	1,2	14,8

Kaynak: Trademap, Azerbaycan Verileri

**Ek-5: Türkiye'nin Azerbaycan'a İhracatında Başlıca Ürünler (bin dolar)**

Sıra	GTİP	ÜRÜNLER	2019	2020	2021	Pay (% 2021)	Değişim (%, 2020- 2021)
<b>TOPLAM İHRACAT (Diğerleriyle)</b>			<b>1 788 708</b>	<b>2 085 574</b>	<b>2 342 993</b>	<b>100</b>	<b>12,3</b>
1.	8802	Helikopterler, uçaklar vb.; uzay araçları (uydular dahil), uzay araçlarını fırlatıcı araçlar ve yörünge-altı araçları	396	171 900	175 893	7,5	2,3
2.	3002	İnsan kanı, hayvan kanı, serum, aşı, toksin vb. ürünler	3 339	3 075	96 004	4,1	3022,1
3.	3004	Tedavide veya korunmada kullanılmak üzere hazırlanan ilaçlar (dozlandırılmış)	31 889	57 746	46 251	2	-19,9
4.	7308	Demir veya çelikten inşaat ve inşaat aksamı, inşaatta kullanılmak üzere hazırlanmış demir veya çelikten sac, çubuk, vb.	52 664	40 506	39 881	1,7	-1,5

5.	3402	Yıkama, temizleme müstahzarları (sabunlar hariç)	32 304	44 923	39 509	1,7	-12,1
6.	0802	Diğer kabuklu meyveler (taze/kurutulmuş) (kabuğu çıkarılmış/soyulmuş)	18 235	42 621	39 276	1,7	-7,8
7.	9403	Diğer mobilyalar ve bunların aksam ve parçaları	34 968	27 841	37 851	1,6	36
8.	8702	10 veya daha fazla kişi taşımaya mahsus motorlu taşıtlar	68 794	27 221	37 322	1,6	37,1
9.	8429	Buldozerler, greyderler, toprak tesviye makinaları, skreyperler, mekanik küreyiciler, ekskavatörler, yol silindirleri vb.	13 139	9 711	34 971	1,5	260,1
10.	2710	Petrol yağları ve bitümenli minerallerden elde edilen yağlar	19 839	16 947	32 159	1,4	89,8
11.	9619	Hijyenik havlular ve tamponlar, bebek bezleri ve benzeri hijyenik eşya	27 774	33 802	31 578	1,3	-6,6
12.	3808	Haşarat öldürücü, dezenfekte edici, zararlıları yok edici vb. ürünler	23 188	26 740	27 487	1,2	2,8
13.	8481	Musluk, batarya, vana ve valfler	16 038	22 290	27 367	1,2	22,8
14.	1905	Tatlı Bisküvi ve Gofretler	26 018	22 774	27 316	1,2	19,9
15.	8418	Buzdolapları, dondurucular ve diğer soğutucu ve dondurucu cihazlar ve ısı pompaları	24 675	24 102	25 662	1,1	6,5

Kaynak: Trademap, Türkiye Verileri

## Ek-6: Türkiye'nin Azerbaycan'dan İthalatında Başlıca Ürünler (bin dolar)

Sıra	GTİP	ÜRÜNLER	2019	2020	2021	Pay (% 2021)	Değişim (%, 2020- 2021)
<b>TOPLAM İTHALAT (Diğerleriyle)</b>			411 022	410 710	751 290	<b>100</b>	<b>82,9</b>
1.	5201	Pamuk (karde edilmemiş veya penyelenmemiş)	116 421	125 652	204 524	27,2	62,8
2.	2710	Petrol yağları ve bitümenli minerallerden elde edilen yağlar	18 380	44 225	85 295	11,4	92,9
3.	2905	Asiklik alkoller ve bunların halojenlenmiş, sülfolanmış, nitrolanmış veya nitrozalanmış türevleri	33 360	32 111	61 556	8,2	91,7
4.	5205	Pamuk ipliği (dikiş ipliği hariç) (ağırlık itibariyle pamuk oranı >=%85 ve perakende olarak satılacak hale getirilmemiş)	20 123	12 506	50 187	6,7	301,3
5.	7606	Alüminyum saclar, levhalar, şeritler (kalınlığı 0,2 mm. yi geçenler)	14 677	20 756	48 177	6,4	132,1
6.	7601	İşlenmemiş alüminyum	39 291	46 016	47 311	6,3	2,8
7.	3901	Etilen polimerleri (ilk şekillerde)	29 081	32 043	42 864	5,7	33,8
8.	3102	Azotlu mineral veya kimyasal gübreler	4 923	1 954	41 036	5,5	2000,1
9.	7207	Demir veya alaşımsız çelikten yarı mamuller	11 035	6 420	38 072	5,1	493
10.	7403	Rafine edilmiş bakır ve bakır alaşımları (ham)	8 129	5 622	26 262	3,5	367,1
11.	3902	Propilen ve diğer olefinlerin polimerleri (ilk şekillerde)	46 781	30 770	25 709	3,4	-16,4
12.	4104	Sığır (buffalo dahil) ve at cinsi hayvanların dabalınmış veya crust (arakurutmalı) post ve derileri	9 437	7 071	10 995	1,5	55,5
13.	7801	İşlenmemiş kurşun	5 228	5 309	9 515	1,3	79,2
14.	7404	Bakır döküntü ve hurdaları	6 254	2 302	7 409	1	221,9
15.	2713	Petrol koku, petrol bitümeni ve petrol yağlarının veya bitümenli minerallerden elde edilen yağların diğer kalıntıları	2 829	2 660	6 709	0,9	152,2

Kaynak: Trademap, Türkiye Verileri